RAM® X-Grip® kerekesszék-üléssínre szerelhető tartó 9–11 hüvelykes táblagépekhez



Termékkód: ram-238-wct-9-un9
Gyári szám: RAM-238-WCT-9-UN9
Márka: RAM Mounts

143 110 HUF

Nettó ár: 112 685 HUF

Leírás

A készlet egy C méretű RAM® rombusz alakú golyós alapot és egy univerzális rögzítőelem-készletet tartalmaz, amellyel a legtöbb nagy kerekesszékmárka, köztük az Invacare, a Permobil és a Quickie üléssínjére felszerelhető. A mellékelt rövid, egyfoglalatos kar, csőhosszabbító és kétfoglalatos kar segítségével csatlakoztatható a 9–11 hüvelykes táblagépekhez való univerzális RAM® X-Grip® tartó. A rugós RAM® X-Grip® tökéletesen illeszkedik a táblagéphez, és könnyen az ideális pozícióba állítható.

Gyártói adatlap

- **Nettó súly:** 1.28 kg
- **Bruttó súly:** 1.28 kg
- **Márka:** RAM Mounts
- **EAN kód:** 793442008122

Specifikáció

- **Mellékelt rögzítőelemek:** Szerelési rögzítőelemek, (2) #10-32 T-anya, (2) #10-32 lapos hegesztett anya, (2) #10-32 x 1/2" gépcsavar, (2) M4 x 12mm gépcsavar, (2)M4 x 20mm gépcsavar, (2) M4 rozsdamentes acél alátétek, (2) M4 nejlonbetétes önzáró anya
- **Tartó méretei:** Max. magasság: 10.25" (opcionális támaszokkal), Szélességtartomány: 6.25" - 8.1", Max. mélység: .875"
- **T-csavar méretei:** Nagy: .48" x .95", Kis: .375" x .593"
- **Golyóméret:** C méret (1.5")
- **Terhelhetőség:** Normál használat: 4 font, Ipari használat: 3 font
- **Anyagok:** tengerhajózásra alkalmas alumínium, nagy szilárdságú kompozit
- **Csomagolás típusa:** Kiskereskedelmi zacskó
- **Lyukminta:** 2-lyukas AMPS: 1.912"




JAVA



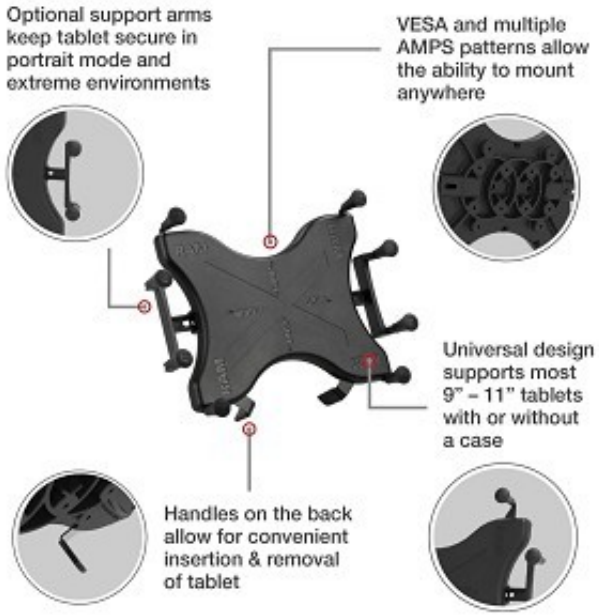
Optional support arms keep tablet secure in portrait mode and extreme environments
VESA and multiple AMPS patterns allow the ability to mount anywhere
Universal design supports most 9" – 11" tablets with or without a case
Handles on the back allow for convenient insertion & removal of tablet

Compatible Device Dimensions

Using Optional Supports

Portrait

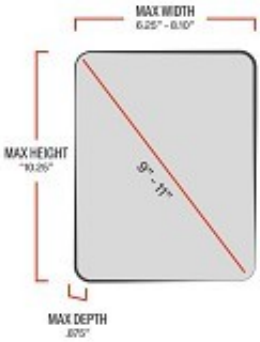

Landscape

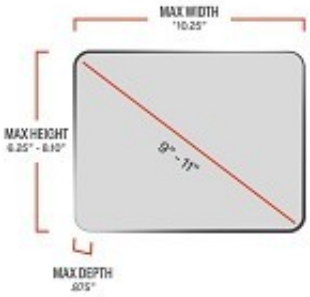

*10.25" max only applies when using **both optional supports**. If only one or no supports are used, there is no maximum height (portrait) or width (landscape).

When to Use Optional Supports

1 In Portrait Mode

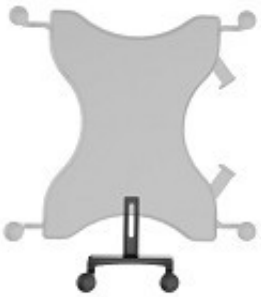

Use one support for the bottom

2 In Rugged Environments

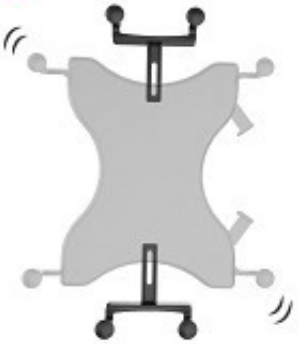

Use additional supports